

# Pojiez

LOGOMANUÁL



## OBSAH

<b>DEFINICE LOGA</b>	<b>2</b>	<b>POUŽITÍ</b>	<b>20</b>
<b>VARIANTY LOGA</b>	<b>4</b>	plnobarevné logo/grafika na černo-bílém podkladu	<b>20</b>
<b>PRIMÁRNÍ</b>	<b>4</b>	inverzní/čb logo/grafika na černo-bílém podkladu	<b>21</b>
<b>KRUHOVÉ</b>	<b>6</b>	plnobarevné logo/grafika na barevném podkladu	<b>22</b>
<b>FEST</b>	<b>8</b>	zelené logo/grafika na barevném podkladu	<b>24</b>
<b>PRIMÁRNÍ FEST</b>	<b>10</b>	inverzní logo/grafika na barevném podkladu	<b>26</b>
<b>FEST</b>	<b>12</b>		
<b>BAREVNÉ MUTACE</b>	<b>14</b>	<b>OCHRANNÁ ZÓNA</b>	<b>28</b>
<b>PLNOBAREVNÉ</b>	<b>14</b>	<b>MINIMÁLNÍ VELIKOST</b>	<b>30</b>
<b>JEDNOBAREVNÉ</b>	<b>14</b>	<b>PÍSMO</b>	<b>32</b>
<b>ČERNO-BÍLÁ</b>	<b>15</b>	<b>WEBOVÉ PÍSMO</b>	<b>34</b>
<b>PŘEHLED BAREVNÝCH MUTACÍ</b>	<b>16</b>	<b>ORIENTACE VE SLOŽKÁCH</b>	<b>36</b>
<b>BAREVNOST</b>	<b>18</b>		
<b>PRIMÁRNÍ BAREVNOST</b>	<b>18</b>		
<b>DOPLŇKOVÁ BAREVNOST</b>	<b>19</b>		

# Pojez

---

Podstavou gastronómie je kruh, väčšinou bílý. Ano je to talíř, zářivý píděstál na kterém servírujou restaurace výsledek své práce. Logotyp POJEZ vychází z písma Calton Elegance Sans. Zaoblením a úpravou některých znaků, vizuálně tedy navazuje na podstatu samotného vizuálu - talíře.



PRIMÁRNÍ

na šířku

Pojez

na výšku

Pojez

KRUHOVÉ

---

na šířku



na výšku

---





# fest

Logotyp Fest vychází z ručně napsané předlohy. Písmo, vytvořené pomocí příboru a temperové barvy, je následně upraveno a zjednodušeno. Rukodělné zpracování nevšedním náčiním, podtrhuje zaměření loga na gastro odvětví.



PRIMÁRNÍ FEST

---

na šířku

Pojez  
fest

na výšku

Po  
jez  
fest

**FEST**

---

plný



kontura

---





## BAREVNÉ MUTACE



### PLNOBAREVNÉ

---

Pojez

### INVERZNÍ

---

Inverzní podoba loga se používá spolu s primárním logem nejčastěji. Využívá se tam kde nelze aplikovat logo plnobarevné k dosažení dobré čitelnosti.

### JEDNOBAREVNÉ

---

Pojez

Jednobarevná podoba loga se používá spolu s primárním logem nejčastěji. Využívá se tam kde nelze aplikovat logo plnobarevné k dosažení dobré čitelnosti, nebo technologickými limity.

Pojez

### ČERNO-BÍLÁ

---

Použití této verze je doporučeno používat pouze v případě kdy není možné umístit logo plnobarevné, nebo inverzní.

## PŘEHLED BAREVNÝCH MUTACÍ

Pojez

logo na šířku



složka: pojez/logo\_na\_sirku

Po  
jez

logo na výšku



složka: pojez/logo\_na\_vysku

Pojez  
fest

logo na šířku + fest



složka: fest/logo\_pojez\_na\_sirku+\_fest

Po  
jez  
fest

logo na výšku + fest



složka: fest/logo\_pojez\_na\_vysku+\_fest



logo na šířku kruh



složka: pojez/logo\_na\_sirku/kruh



logo na výšku kruh



složka: pojez/logo\_na\_vysku/kruh

fest

logo fest



složka: fest/logo\_fest

fest

logo fest kontura

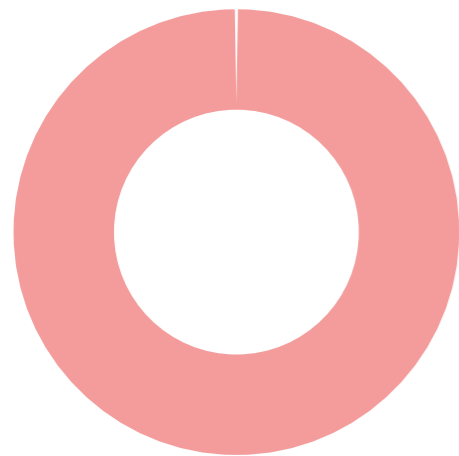


složka: fest/logo\_fest\_kontura

● ● ● Dostupné barevné mutace grafiky.

# BAREVNOST

## PRIMÁRNÍ BAREVNOST

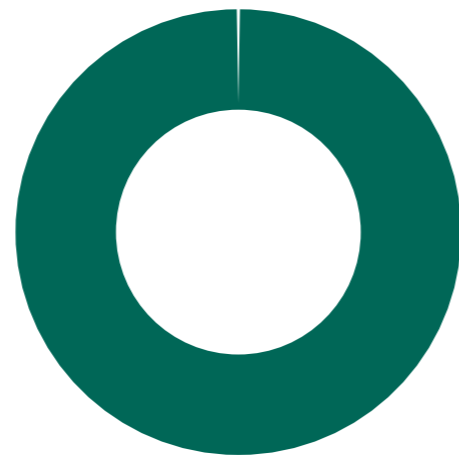


**RGB** 243 - 155 - 155

**HEX** #f39b9a

**CMYK** 0 - 50 - 30 - 0

**PANTONE** 4066 C  
4066 U



**RGB** 0 - 103 - 88

**HEX** #006657

**CMYK** 90 - 30 - 64 - 30

**PANTONE** 3292 C  
3292 U

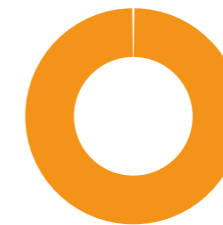
## DOPLŇKOVÁ BAREVNOST



**RGB** 238 - 119 - 34

**HEX** #ee7722


**CMYK** 0 - 10 - 86 - 0



**RGB** 243 - 146 - 24

**HEX** #f39218

**CMYK** 0 - 50 - 94 - 0



**RGB** 144 - 124 - 68

**HEX** #907c44

**CMYK** 53 - 50 - 84 - 0



**RGB** 236 - 95 - 72

**HEX** #ec5f48


**CMYK** 0 - 74 - 70 - 0



**RGB** 52 - 83 - 76

**HEX** #34534c

**CMYK** 80 - 50 - 63 - 36



**RGB** 98 - 107 - 71

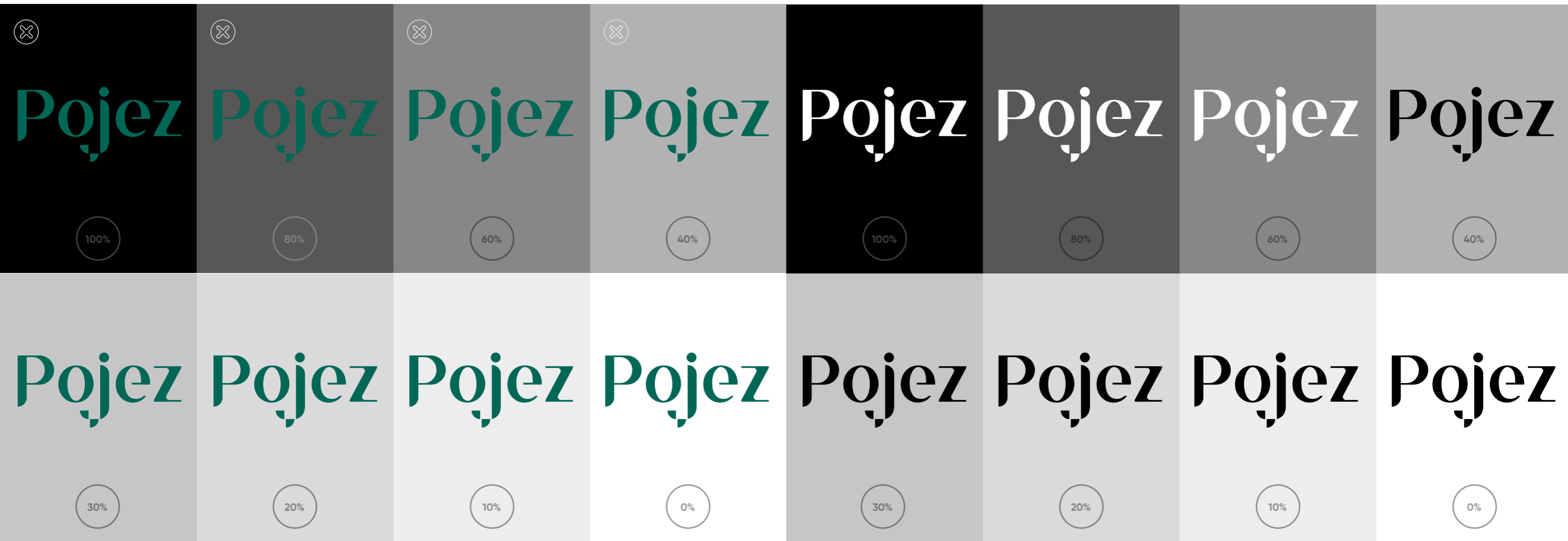
**HEX** #626b47

**CMYK** 68 - 50 - 80 - 13

# POUŽITÍ

plnobarevné logo/grafika na černo-bílém podkladu

inverzní/čb logo/grafika na černo-bílém podkladu



 Nepovolená aplikace. Nedodržení těchto pravidel může mít za následek špatnou čitelnost loga.

plnobarevné logo/grafika na barevném podkladu



 Nepovolená aplikace. Nedodržení těchto pravidel může mít za následek špatnou čitelnost loga.

zelené logo/grafika na barevném podkladu

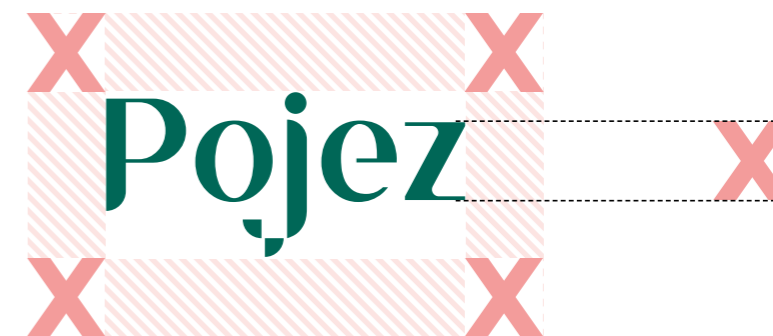
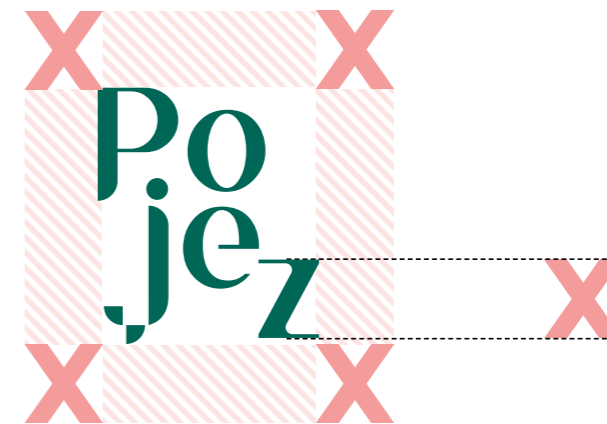


 Nepovolená aplikace. Nedodržení těchto pravidel může mít za následek špatnou čitelnost loga.






Ochranná zóna je definována poměrově pomocí jednotky X, která představuje výšku znaku z. Nedodržení těchto pravidel může mít za následek špatnou čitelnost loga.



## MINIMÁLNÍ VELIKOST



Minimální velikost určuje nejmenší možnou velikost značky/logotypu zaručující její bezchybnou reprodukci v rozlišení, které jsou schopny zajistit běžné kancelářské tiskárny. Použití značky v menších velikostech může být na úkor její čitelnosti.



Písmo

# Calton

---

používá se  
pro veškeré texty  
tiskovin a dokumentů

## Calton Elegance Sans

abcčdďeěéfgghiíjklmnňoópqrrřsst  
ťuůúvwxyýzž

ABCČDĎEĚÉFGHIÍJKLMŇOÓPQRŘ  
ŠŠŤŤUŮÚVWXYÝZŽ

0123456789

Písmo

# Calton script

---

používá se pro ozančení názvu  
gasto podniku, části kraje případně  
pro přímou řeč...všude tam kde je  
potřeba podpořit osobností dojem.

## Calton Elegance Sans

abcčdďeěéfgghiíjklmnňoópqrrřssttu  
ťuůúvwxyýzž

ABCČDĎEĚÉFGHIÍJKLMŇOÓPQRŘ  
ŠŠŤŤUŮÚVWXYÝZŽ

0123456789



pro www  
platí stejná pravidla

Písmo

**Calton**

---

Písmo

*Calton script*

---



# ORIENTACE VE SLOŽKÁCH

Pro zvolení správné varianty loga/grafiky a zorientování v logomanálu slouží uvedený postup níže.

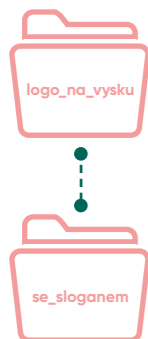
1

## NÁZEV

Zvolte požadovanou variantu loga/grafiky dle názvu uvedených v kapitole „barevné mutace“. Správný název a složka je napsána pod logem/grafikou. **Zelené lomítko** znamená že složka za lomítkem je umístěna ve složce před lomítkem.

### Příklad

složka: logo\_na\_vysku/  
se\_sloganem



2

## BAREVNÝ PROSTOR

Vyberte správnou barevnost. Veškeré barevné prostory jsou i s popisem využití, uvedeny níže. Daný barevný prostor je umístěn ve složce tisk, nebo digital

### digital

#### RGB

Barevný prostor určený pro webové zobrazení nebo např. powerpoint, word.

### tisk

#### PANTONE

Speciální namíchané barvy určené pro offsetový tisk, nebo sítotisk.

#### CMYK

Určeno pro tisk na digitální nebo offsetové tiskárně

3

## BARVA

Po vybrání potřebného loga/grafiky je potřeba vybrat požadovanou barvu.



4

## FORMÁT

Logo/grafika jsou uloženy v různých formátech, podle druhu použití. Níže je uvedena tabulka všech formátů (v barevném vodorovném pruhu) a jejich vlastnosti.

	TISK	WEBOVÉ PREZENTACE, POWERPOINT, WORD...		
	AI/PDF	PNG	JPG	SVG
průhledné pozadí	●	●	○	●
vektor (křivky)	●	○	○	●
bitmapa	○	●	●	○
RGB	○	●	●	●
CMYK, PANTONE	●	○	○	○

● Pozitivní shoda

○ Negace

⊕ Nápověda

5

## VELIKOST

Formáty jako jpg, png jsou uloženy ve třech velikostech. Číselná hodnota za názvem např. \_300px, udává výšku v pixelech. Čím vyšší hodnota tím je logo kvalitnější/větší, ale roste i jeho velikost v KB.

Přehled velikostí:

**300px**

**600px**

**1200px**

design

**MATERA**

GRAFICKÉ STUDIO



matera graficke studio